

# Processus de qualification et examens intermédiaires 2017

-----

## Rentrée 2017

# Résultats globaux 2016



## Processus de Qualification (examens finaux)

	<u>2017</u>	<u>2016</u>	<u>2015</u>
• Candidats:	290	311	272
• Echechs:	36 (12.4%)	45 (14%)	39 (14%)

## Examens intermédiaires

	<u>2017</u>	<u>2016</u>	<u>2015</u>
• Candidats:	255	284	279
• Echechs:	24(9.4%)	33 (12%)	25 (9%)

# Détails par profession

## Examens finaux

Professions	2017			2016		
	Candidat	Echec	%	Candidat	Echec	%
Automaticien CFC	96	9	9.3%	105	18	17%
Monteur-automaticien CFC	12	1	8.3%	4	0	0%
Constructeur d'appareils industriels	10	0	0%	12	0	0%
Dessinateur-constructeur industriel CFC	10	2	20%	13	0	0%
Electronicien CFC	58	10	17.2%	58	14	24%
Mécanicien de production CFC	14	2	14.3%	15	2	13%
Polymécanicien CFC Profil E	55	9	16.4%	54	8	15%
Polymécanicien CFC Profil G	18	3	16.7%	26	1	4%
Praticien en mécanique AFP	6	0	0%	7	0	0%
Opérateur de machines automatisées CFC	11	0	0%	17	2	12%
<b>TOTAL</b>	<b>290</b>	<b>36</b>	<b>12.4%</b>	<b>311</b>	<b>45</b>	<b>14%</b>

# Détails par profession



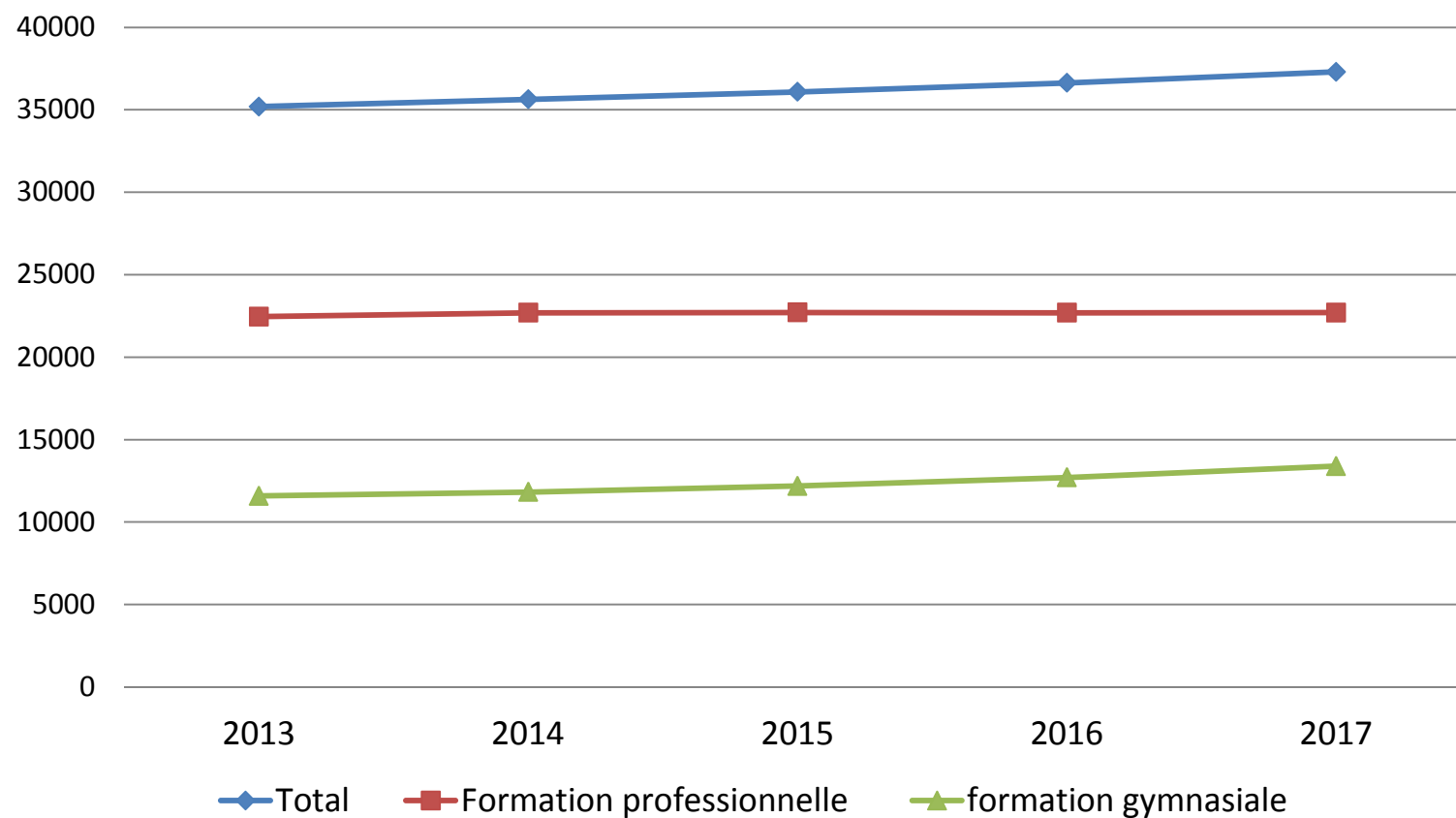
## Examens partiels

Professions	2017			2016		
	Candidat	Echec	%	Candidat	Echec	%
Automaticien CFC	87	7	8%	84	4	5%
Monteur-automaticien CFC	7	0	0%	11	3	27%
Constructeur d'appareils industriels	7	1	14%	16	3	19%
Dessinateur-constructeur industriel CFC	10	0	0%	10	0	0%
Electronicien CFC	54	6	11%	71	14	20%
Mécanicien de production CFC	12	3	25%	17	3	18%
Polymécanicien CFC Profil E	52	3	5.8%	64	4	6%
Polymécanicien CFC Profil G	26	4	15.4%	11	2	18%
<b>TOTAL</b>	<b>255</b>	<b>24</b>	<b>9.4%</b>	<b>284</b>	<b>33</b>	<b>12%</b>

# Rentrée 2017



8000 env. jeunes quittent chaque année l'école obligatoire,  
60% choisissent la formation professionnelle



# Rentrée 2017



- 1082 (-4,25%) apprentis en formation (dual et école)

## Formation duale (9 professions)

- 597 (-3.7%) apprentis en formation duale (55%)
- 146 entreprises formatrices

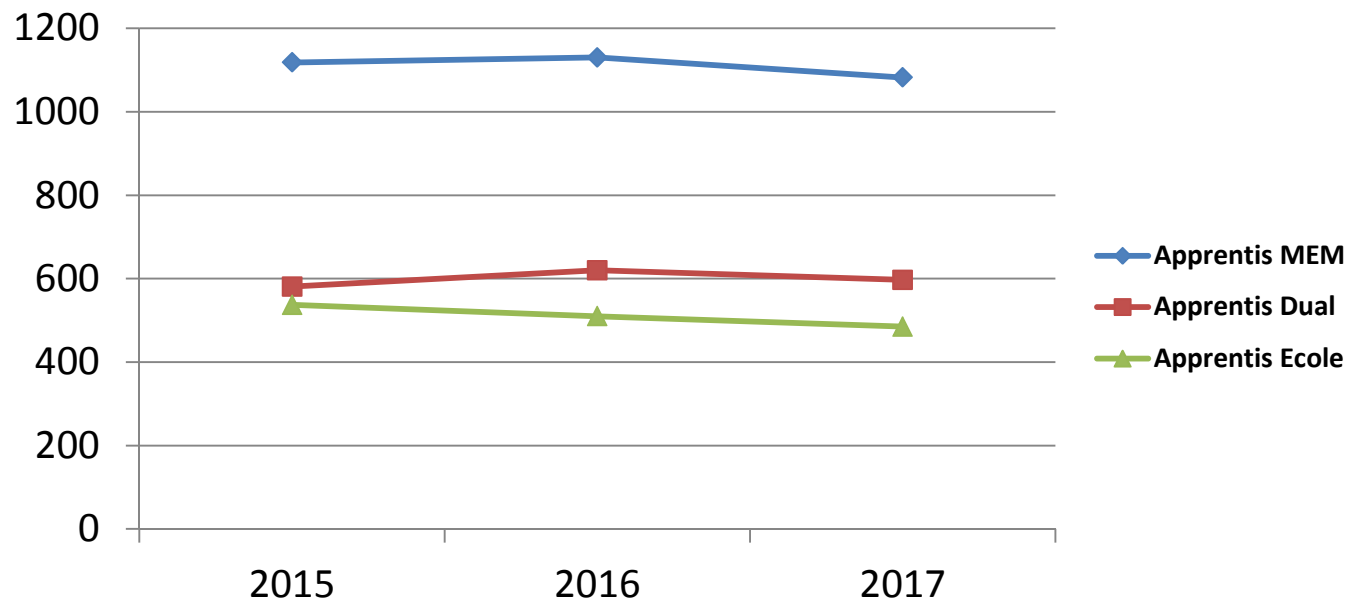
## Formation école ETML-CPNV (3 professions)

- 485 (-4.9%) apprentis en formation école (45%)
- Polymécaniciens:        36%    36%    (2015: 36%)
- Electroniciens:        72%    75%    (2015: 80%)
- Automaticiens:        57%    57%    (2015: 60%)

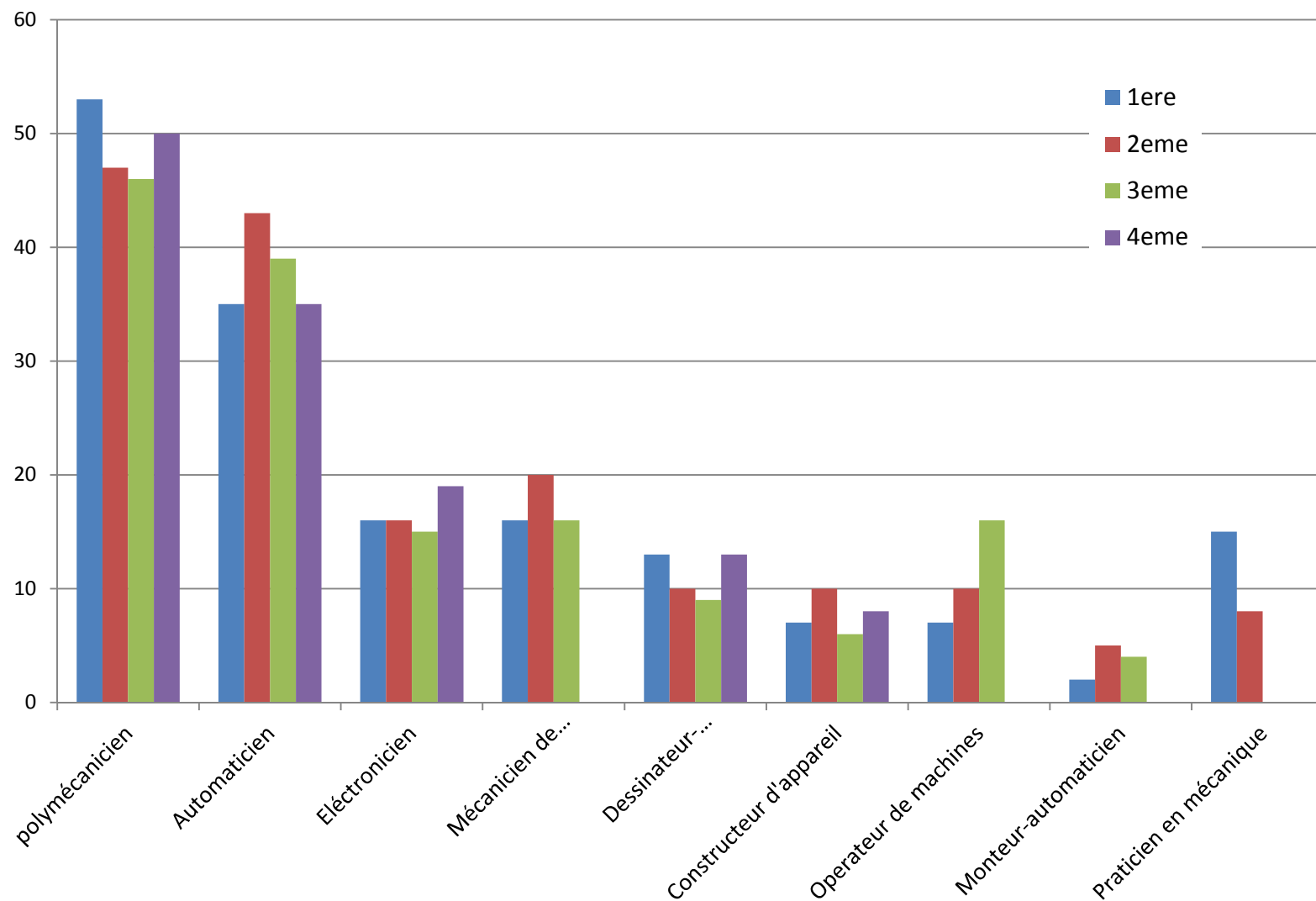
# Evolution 2015 - 2017



	2015	2016	2017
Apprentis MEM	1118	1130	1082
Apprentis Dual	581	620	597
Apprentis Ecole	537	510	485



# Effectif Dual





# Composition de la CFPi



## Représentants des Ecoles:

- M. Philippe Delaplace / ETML
- M. Alain Dugon / CPNV
- M. Nunzio Nasilli / Epsic \*\*

## Chefs Experts:

- M. Thomas Koch
- M. Jacques Randin
- M. Edouard Carrard
- M. Joel Tevaearai
- M. Marcel Morerod

## Représentants des Cie

- M. Johan Rytz
- M. Jonathan Da Costa

## Commissaire d'apprentissage

- M. Roger Beney

## Représentant syndicat

- Mme Camille Golay / Unia \*\*

## Représentant métiers

- M. Michel Nista / Bosch Packaging
- M. Markus Mosimman \*\* / Bobst
- M. Antonio Rubino / GIM-CH
- M. Olivier Habegger / Swissmem

## Représentant DGEP

- M. Bertrand Curchod

## Présidence

- D. Pillonel / la Manufacture

\*\* nouveau membre 2017



# AG Apprenti



- Les CFF proposent un AG «apprenti» à CHF 1850.-
- Doit être acquis via l'entreprise
- Contrat de durée de 3 ans